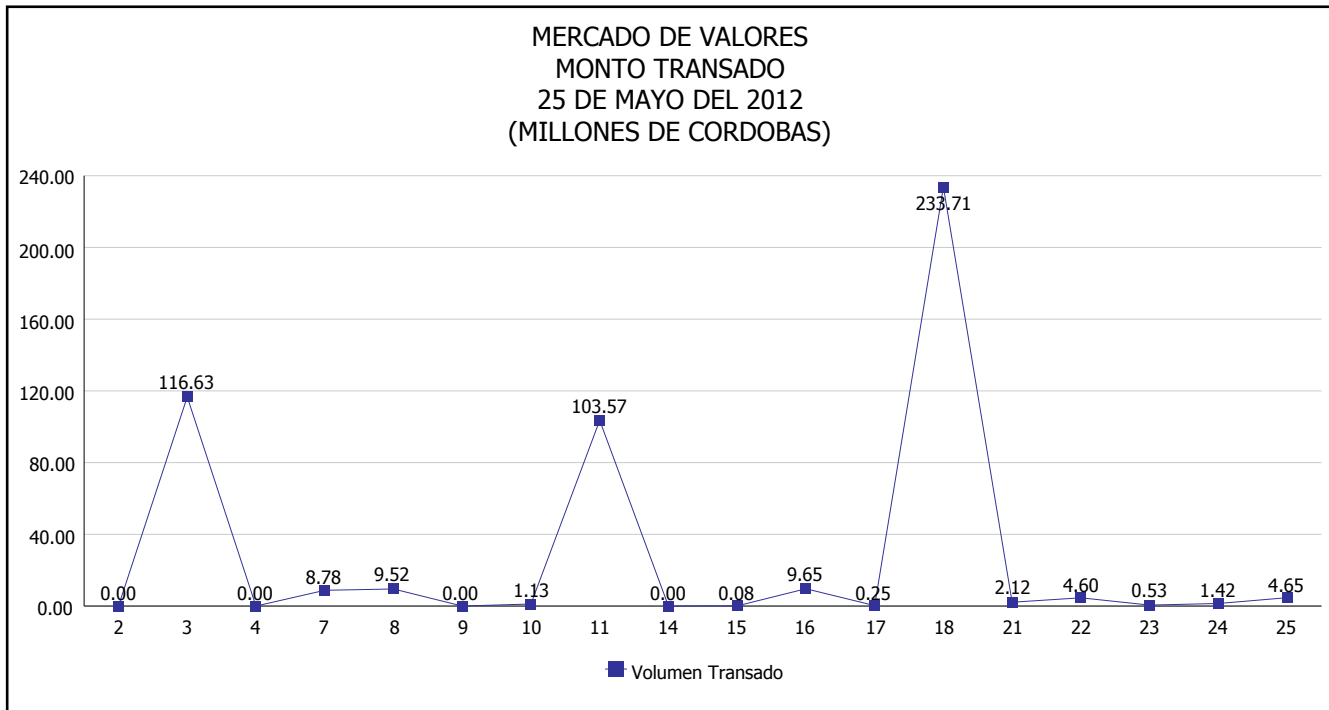


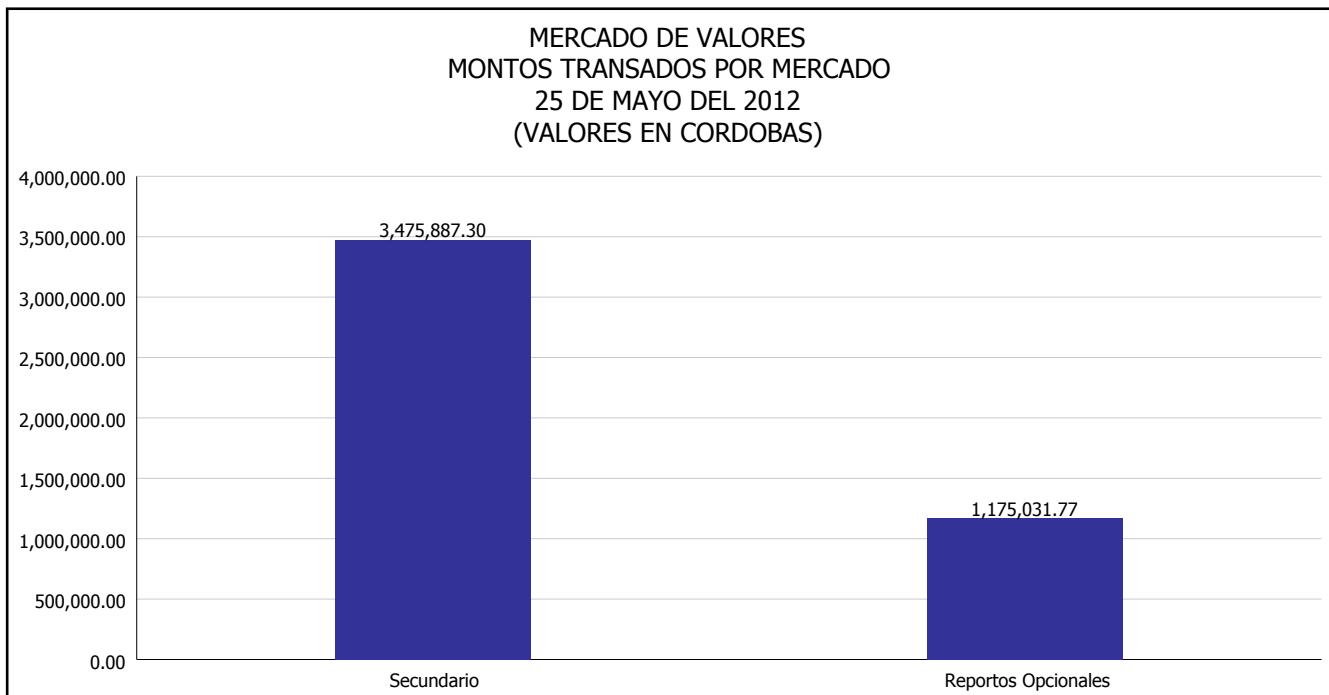


INTENDENCIA DE VALORES INFORME DIARIO MERCADO DE VALORES DE NICARAGUA

Superintendencia de Bancos y de Otras
Instituciones Financieras de Nicaragua



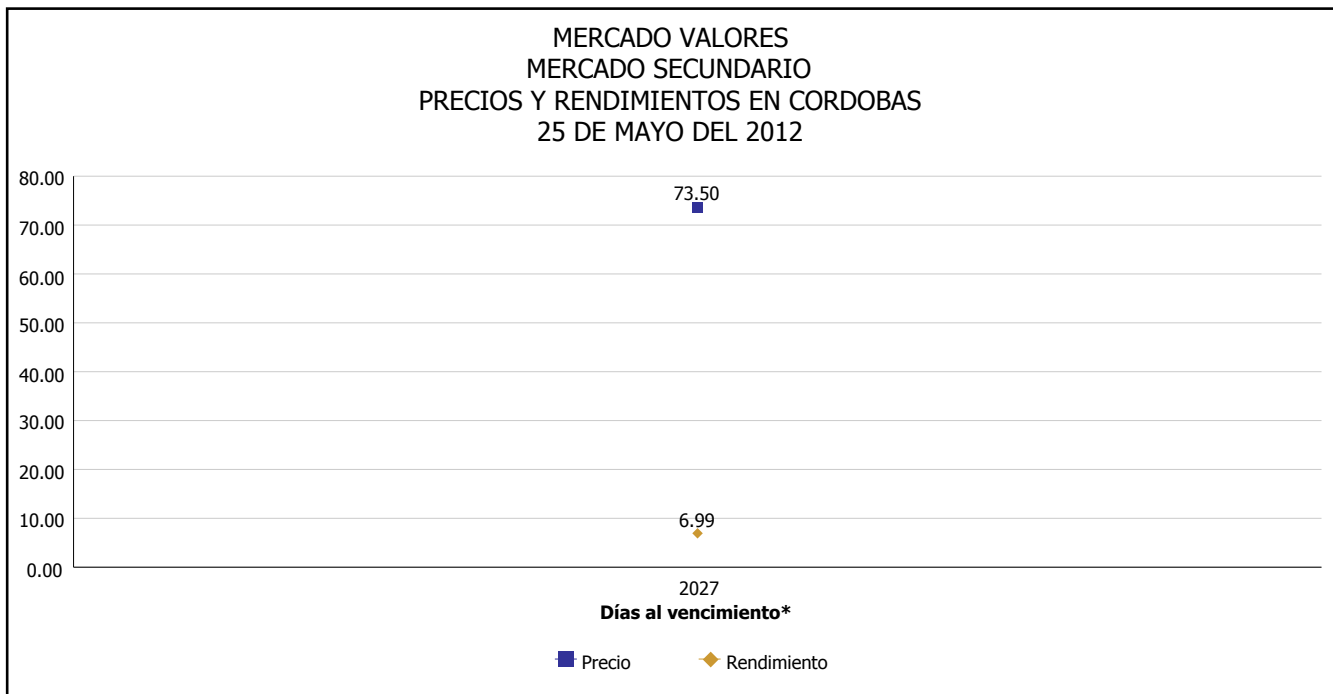
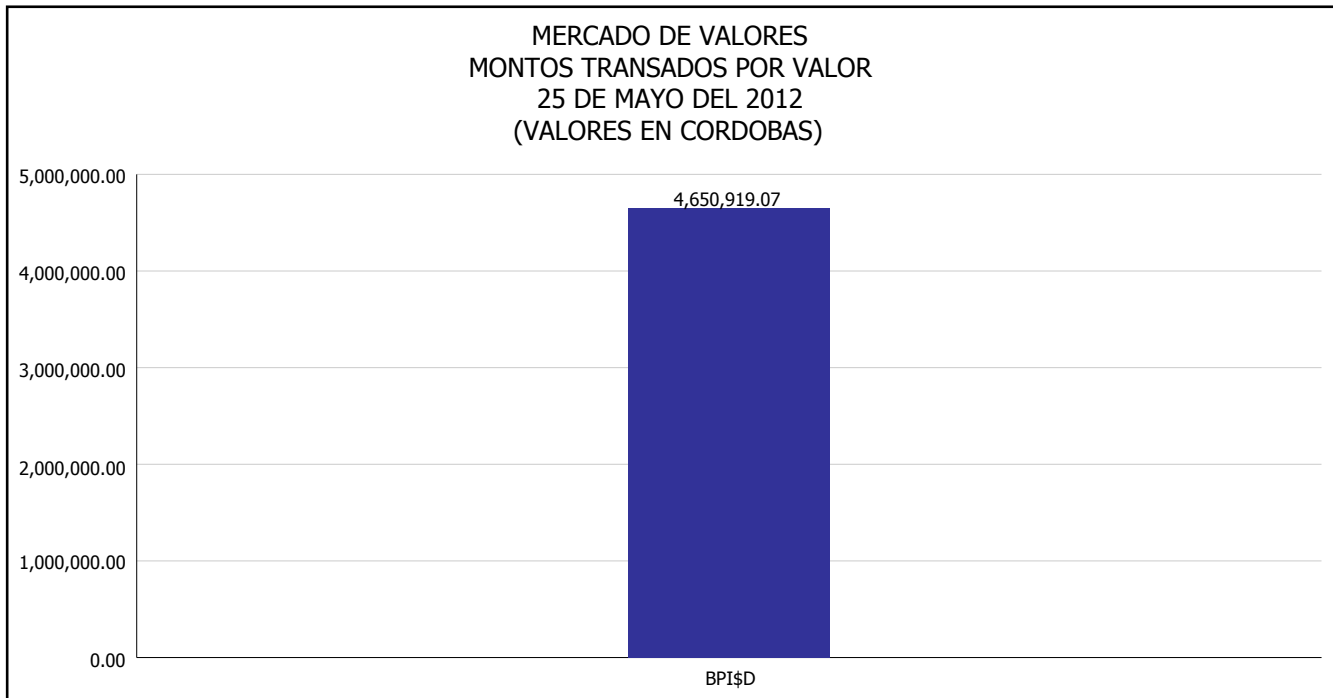
Del 2 al 25 de Mayo del 2012, en el mercado de valores se han transado C\$ 496,632,513.00





INTENDENCIA DE VALORES INFORME DIARIO MERCADO DE VALORES DE NICARAGUA

Superintendencia de Bancos y de Otras
Instituciones Financieras de Nicaragua

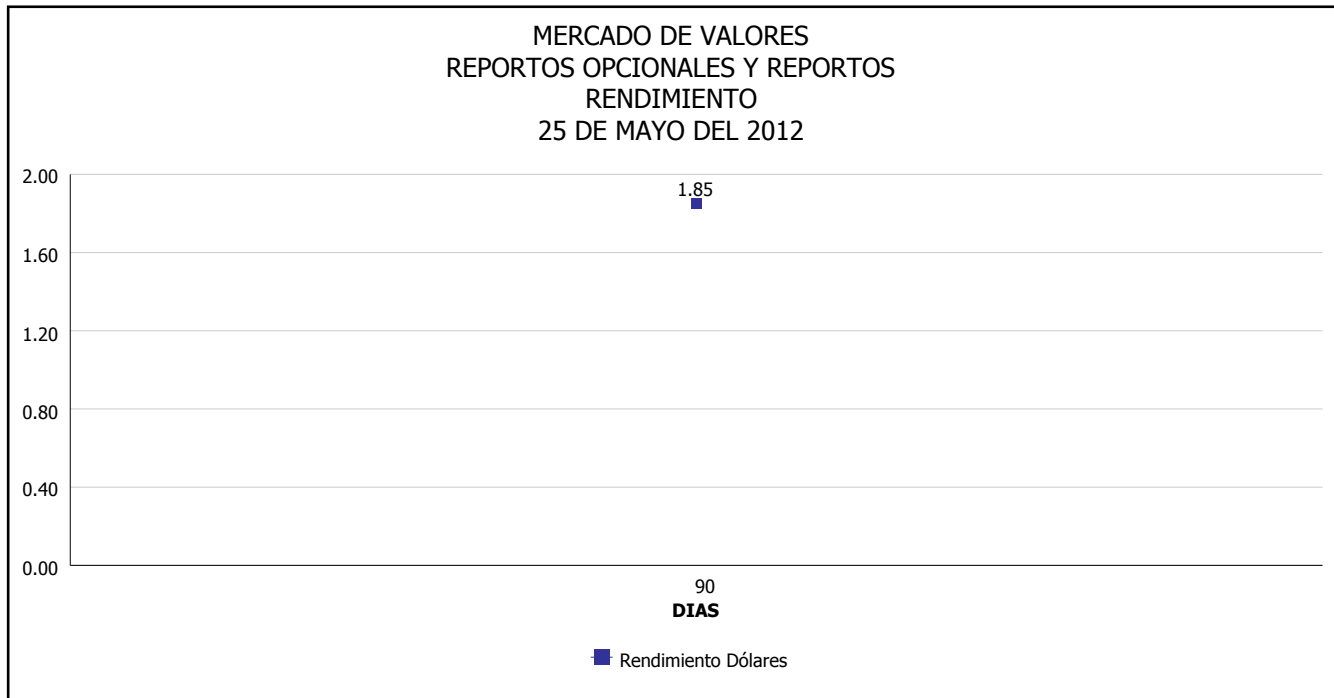


*Para los BPI se presentan años al vencimiento



**INTENDENCIA DE VALORES
INFORME DIARIO
MERCADO DE VALORES DE NICARAGUA**

*Superintendencia de Bancos y de Otras
Instituciones Financieras de Nicaragua*



Fuente: Bolsa de Valores de Nicaragua



Superintendencia de Bancos y de Otras
Instituciones Financieras de Nicaragua

INTENDENCIA DE VALORES INFORME DIARIO MERCADO DE VALORES DE NICARAGUA

HECHOS RELEVANTES EN MERCADOS INTERNACIONALES

Wall Street cerró en terreno negativo y el Dow Jones de Industriales, su principal indicador, descendió el 0.60 % en una jornada en la que las preocupaciones por la crisis de la zona euro pudieron más que el aumento de la confianza de los consumidores de EE.UU.

El parqué neoyorquino, que ya había amanecido en terreno negativo debido al persistente miedo a que Grecia acabe abandonando la zona euro, intensificó su descenso después de que la agencia de medición de riesgos Standard & Poor's rebajara la calificación de cinco bancos españoles, cuatro de ellos hasta "bono basura".

Las preocupaciones por la crisis europea desplazaron así hasta un segundo plano la buena noticia de que la confianza de los consumidores de EE.UU. en la economía subió este mes hasta su nivel más alto en más de cuatro años, según la Universidad de Michigan.

Más de dos tercios de los componentes del Dow Jones cerraron la jornada en terreno negativo, liderados por la aeronáutica Boeing (-1.95 %), el fabricante de maquinaria pesada Caterpillar (-1.62 %), el banco JPMorgan Chase (-1.38 %) y la petrolera Chevron (-1.2 %).

El lado contrario de ese índice lo encabezó la tecnológica Hewlett-Packard (2.57 %) impulsada todavía por su plan de reestructuración, seguida por la cadena Walmart (0.37 %) y el grupo informático Intel (0.35 %).

Fuera de ese índice la red social Facebook perdió el 3.39 % hasta los 31.91 dólares por cada una de sus acciones el día en que se cumple una semana desde su estreno en Wall Street, donde acumula una fuerte caída del 16 %.

En otros mercados, el petróleo subió el 0.22 % y cerró en 90.86 dólares por barril, con lo que finalizó la semana por encima de la cota de los 90 dólares, al tiempo que el oro avanzó hasta 1,571.20 dólares la onza.

Mientras, el dólar subía frente al euro (que se cambiaba por 1.2516 dólares) y la rentabilidad de la deuda pública estadounidense a diez años retrocedía al 1.74 %..

PRINCIPALES INDICES BURSATILES EE-UU				
INDICES	CIERRE DEL DIA		VARIACIONES	
	24/05/2012	25/05/2012	ABSOLUTA	RELATIVA
Dow Jones	12,497.82	12,454.83	74.92	0.60%
Nasdaq	2,837.91	2,837.53	1,85	0.07%
S&P	1,320.17	1,317.82	2.86	0.22 %